

## Informações editoriais: mar/2012 a mar/2013

Este relatório contempla as informações que os(as) leitores(as) e colaboradores(as) da Revista Gestão & Conexões necessitam saber sobre o seu desempenho neste primeiro ano de funcionamento (2012), a saber:

1. distribuição geográfica da equipe editorial;
2. fluxo editorial (tempo médio que os manuscritos permaneceram no processo de avaliação até à emissão da decisão editorial);
3. nominata dos avaliadores do ano 2012;
4. artigos publicados em jul/dez 2012
5. quantidade de visitantes ao site da Revista no Brasil e no mundo por:
  - ✓ tempo de permanência no site
  - ✓ país/território
  - ✓ região
  - ✓ cidades
  - ✓ páginas mais visitadas
6. capacitação da equipe editorial; e,
7. indexação e classificação.

### 1. Distribuição geográfica da equipe editorial

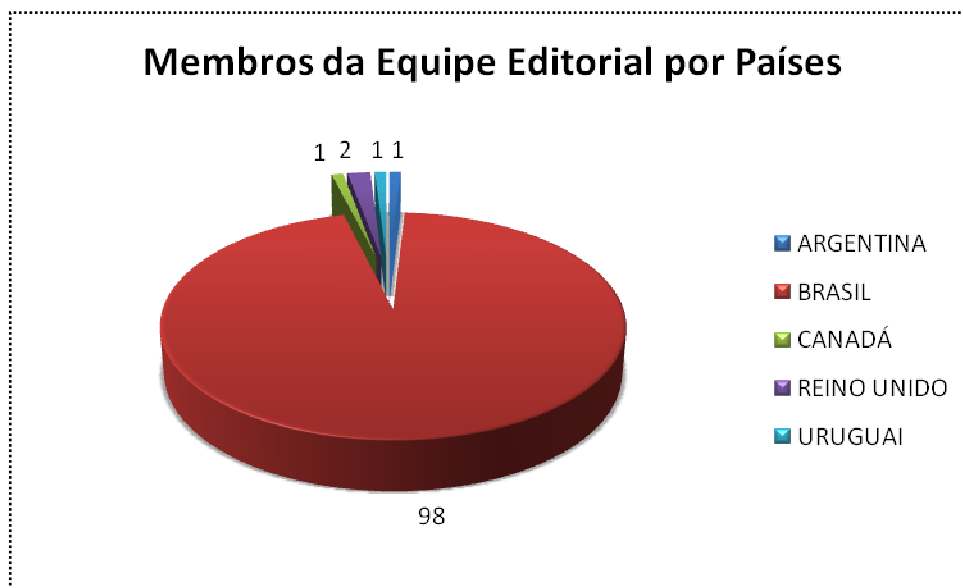
A relação completa dos membros da Equipe Editorial da Revista encontra-se disponível no link <http://www.periodicos.ufes.br/ppgadm/about/editorialTeam>, tendo sua distribuição geográfica se configurado da seguinte forma:

**Tabela 1**  
**Membros da Equipe Editorial por País**

PAÍS	TOTAL	%
ARGENTINA	1	1
BRASIL	98	95
CANADÁ	1	1
REINO UNIDO	2	2
URUGUAI	1	1
<b>TOTAL GERAL</b>	<b>103</b>	<b>100</b>

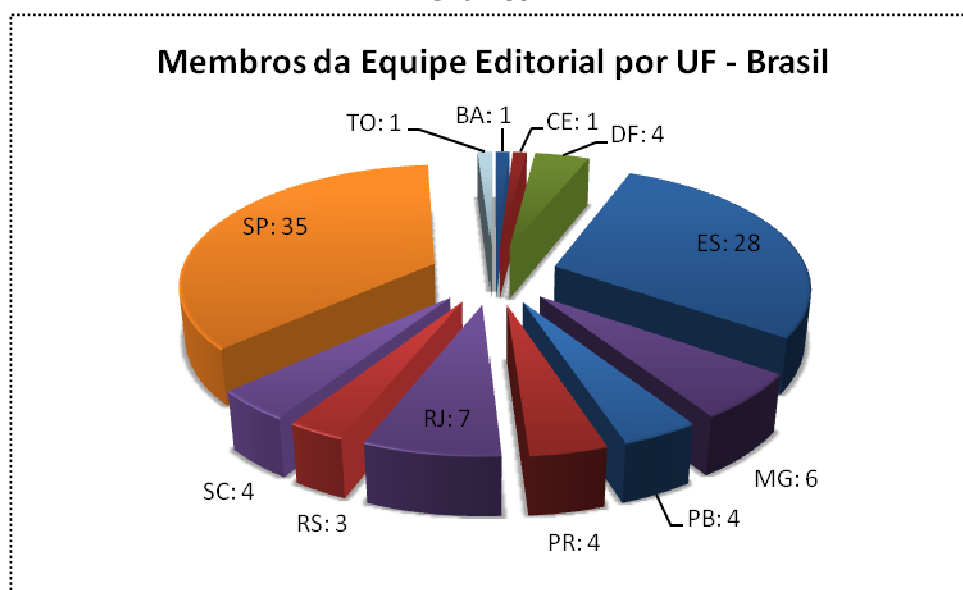
Fonte: Elaboração própria, março 2013.

Gráfico 1



Fonte: Elaboração própria, março 2013.

Gráfico 2



Fonte: Elaboração própria, março 2013.

**Total Brasil = 98 membros**

**Quadro 1**  
**Membros da Equipe Editorial por Países/Estados/IFES**

PAIS	ESTADO	IFES	TOTAL	UF	PAISES	
BRASIL	BA	UEFS	1	<b>1</b>	98	
	CE	UFC	1	<b>1</b>		
	DF		EMBRAPA	1		<b>4</b>
			IPEA	1		
			MCT	1		
			UnB	1		
	ES		COPEP/PETROBRAS	1		<b>28</b>
			UFES	25		
			UNIVIX	2		
	MG		FPL	1		<b>6</b>
			UFMG	3		
			UFV	2		
	PB		UFPB	4		<b>4</b>
	PR		UFPR	3		<b>4</b>
			UNIOESTE	1		
	RJ		IME	1		<b>7</b>
			UFF	2		
			UFRJ	3		
			UGF	1		
	RS		IFRS	1		<b>3</b>
			UFRGS	2		
	SC		UFSC	3		<b>4</b>
			UNIVALI	1		
	SP		CenPRA/MCTI	1		<b>35</b>
			ANPEI	1		
			CEBRAP	1		
CEP			1			
EAESP/GV			3			
FEI			2			
IPT			1			
NEOLABOR CONSULTORIA			1			
UFABC			2			
UNICAMP			16			
UNIMEP			2			
UNINOVE			1			
USP			3			
TO		UFT	1	<b>1</b>		

**Quadro 1**  
**Membros da Equipe Editorial por Países/Estados/IFES**

(continuação)

PAÍS	ESTADO	IFES	TOTAL	TOTAL UF	TOTAL PAÍSES
ARGENTINA	BUENOS AIRES	UNQ	1	1	1
CANADÁ	QUÉBEC	UQAR	1	1	1
REINO UNIDO	GRÃ-BRETANHA	UNIVERSITY OF BRIGHTON	1	1	2
	SUSSEX	SPRU	1	1	
URUGUAI	MONTEVIDÉO	UDELAR	1	1	1
<b>TOTAL GERAL</b>			<b>103</b>	<b>103</b>	<b>103</b>

Fonte: Elaboração própria, março 2013.

## 2. Fluxo editorial

**Quadro 2**  
**Prazo de Avaliação pelos Pares (double e/ou triple blind review)**

No.	ID	DATA DE SUBMISSÃO	DECISÃO EDITORIAL	DIAS
1	ID-3908	10/08/12	30/11/2012	112
2	ID-4025	26/09/12	16/12/2012	81
3	ID-4026	05/10/12	02/01/2012	89
4	ID-4028	07/10/12	16/12/2012	70
5	ID-4038	29/10/12	30/11/2012	32
6	ID-4058	30/10/12	16/12/2012	47
7	ID-4059	30/10/12	19/12/2012	50
8	ID-4102	11/11/12	24/11/2012	13
9	ID-4111	17/11/12	01/12/2012	14
10	ID-4116	19/11/12	14/03/2013	115
11	ID-4446	15/01/13	2a. Rodada de Avaliação	
12	ID-4447	15/01/13	04/02/2013	20
13	ID-4448	15/01/13	2a. Rodada de Avaliação	
14	ID-4460	23/01/13	15/03/2013	51
15	ID-4547	04/02/13	2a. Rodada de Avaliação	
16	ID-4555	08/02/13	2a. Rodada de Avaliação	
17	ID-4581	14/02/13	1a. Rodada de Avaliação	
18	ID-4582	14/02/13	2a. Rodada de Avaliação	
19	ID-4587	15/02/13	03/03/2013	16
20	ID-4640	21/02/13	1a. Rodada de Avaliação	
21	ID-4646	22/02/13	1a. Rodada de Avaliação	
22	ID-4647	22/02/13	1a. Rodada de Avaliação	
23	ID-4648	22/02/13	1a. Rodada de Avaliação	
<b>MÉDIA DE TEMPO DE AVALIAÇÃO (DIAS)</b>				<b>54,6 dias</b>

Fonte: Elaboração própria, em 21 de março 2013.

### 3. Nominata de avaliadores do ano 2012

No período de outubro a dezembro de 2012, a Revista contou com a colaboração de 21 pareceristas. Os nomes desses revisores estão listados no Quadro 3 e publicizados no site da Revista (<http://www.periodicos.ufes.br/ppgadm/about/displayMembership/60>). O trabalho voluntário dos avaliadores foi fundamental para o aprimoramento dos artigos. Aos avaliadores, portanto, o nosso profundo agradecimento e reconhecimento.

**Quadro 3**  
**Colaboradores da Revista Gestão & Conexões em 2012**

<b>AVALIADOR (A)</b>	<b>IFES</b>	<b>UF</b>
Alcides Fernando Gussi	UFC	CE
Alfredo Rodrigues Leite da Silva	UFES	ES
Alícia Ferreira Gonçalves	UFPB	PB
Alvim Borges	UFES	ES
Antonia de Lourdes Colbari	UFES	ES
Duarte de Souza Rosa Filho	UFES	ES
Eduardo Raupp de Vargas	UnB	DF
Eloisio Moulin de Souza	UFES	ES
Flavia Gutierrez Motta	IPT	SP
José Luiz Pereira Brittes	UNICAMP	SP
Marcos Paulo Fuck	UFPR	PR
Marilene Olivier Ferreira de Oliveira	UFES	ES
Mauro Zackiewicz	UNICAMP	SP
Míriam Magdala de Pinto	UFES	ES
Mônica de Fatima Bianco	UFES	ES
Mônica Frigeri	UNICAMP	SP
Muriel de Oliveira Gavira	UNICAMP	SP
Ricardo Roberto Behr	UFES	ES
Teresa Cristina Janes Carneiro	UFES	ES
Thomaz Fronzaglia	EMBRAPA	DF
Victoria Puntriano Zuniga	UFPB	PB

Fonte: Elaboração própria, março 2013.

#### 4. Artigos publicados em jul/dez 2012

Em seu primeiro fascículo a Revista publicou 8 artigos e uma divulgação de lançamento, sendo todos eles de autores externos à Universidade Federal do Espírito Santo. O quadro 4 sistematiza a distribuição geográfica e institucional dos artigos publicados. Todos os manuscritos foram submetidos a *double blind review*.

**Quadro 4**  
**Edição de Lançamento da Revista Gestão & Conexões**  
**(Tema: Políticas Públicas, Gestão e Planejamento)**

TÍTULO DO ARTIGO	IFES	UF	NATUREZA
1. Evolución de las Concepciones de Política de Ciencia, Tecnología e Innovación y Modelos Institucionales en Uruguay	UDELAR	UY	Artigo
2. Economía(s) Solidaria(s) y Políticas Públicas en Brasil	UFPB	PB	Artigo
3. Aplicação de Foresight e Inteligência Competitiva em um Centro de P&D Empresarial por meio de um Observatório de Tendências: desafios e benefícios	UFRJ	RJ	Artigo
4. R&D Portfolio Management: the case study of a big energy company in Brazil	UNICAMP	SP	Artigo
5. Sobre Pessoas e Abelhas: teoria e prática no manuseio do conceito de cultura em contextos gerenciais	IFRS UFRGS	RS	Artigo
6. Análise do Discurso da Sustentabilidade em uma Empresa do Setor de Energia Elétrica	UFAC/ UNIVALI	AC	Artigo
7. A Participação Feminina nos Conselhos de Administração das Empresas Brasileiras: uma análise das características de formação acadêmica e experiência profissional à luz da teoria do capital humano	UNIVALI UFSC UFAC UCM	SC SC AC ESP	Artigo
8. Proposição de uma Taxonomia de Produção Científica Docente: aplicação da metodologia em uma Instituição Federal de Ensino Superior	UNICAMP AFA	SP	Artigo
9. Metamorfoses Paulistanas: atlas geoeconômico da cidade	CEBRAP	SP	Divulgação de Lançamento

Fonte: Elaboração própria, em 21 de março 2013.

## 5. Quantidade de visitas ao site (jul/2012 a mar/2013)

No período de 01 de julho de 2012 (mês em que o site foi implementado) a 27 de março de 2013 foram computados 1.737 acessos à página eletrônica da Revista na internet:

**Tabela 2**  
**Visitas, Páginas Visitadas e Tempo de Permanência no Site**

INDICADORES	2012-13
Visitas	1.737
Visitantes únicos	987
Visualizações de página	18.431
Páginas/visita	10,61
Duração média da visita	00:07:42
Percentagem de novas visitas	56,82%
Percentagem de visitas recorrentes	43,06%
Taxa de rejeição	40,30%

Fonte: Google Analytics, março 2013.

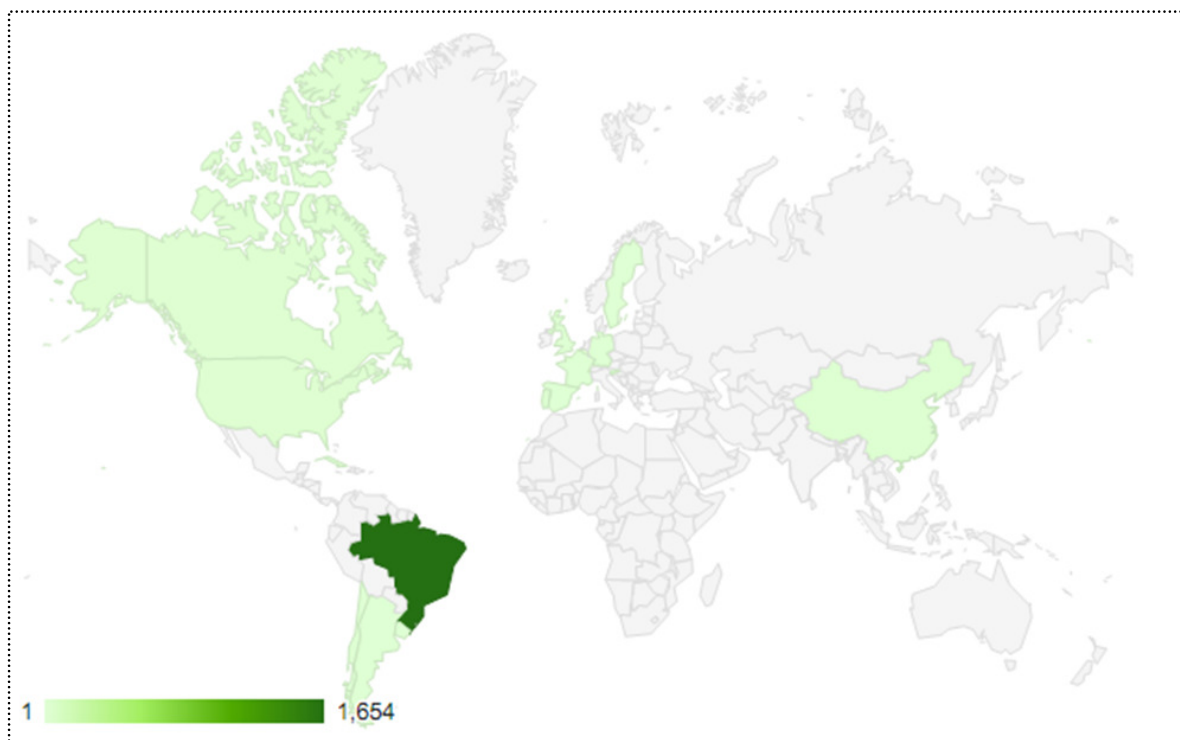
Os seguintes países visitaram o nosso site:

**Tabela 3**  
**Visitas ao Site por País/Território**

PAÍS/TERRITÓRIO	VISITAS
Brasil	<b>1.658</b>
Não identificados	<b>38</b>
China	<b>7</b>
Portugal	<b>7</b>
Estados Unidos	<b>5</b>
Canadá	<b>4</b>
Espanha	<b>3</b>
Reino Unido	<b>3</b>
Argentina	<b>2</b>
Chile	<b>2</b>
Alemanha	<b>2</b>
Bélgica	<b>1</b>
Cuba	<b>1</b>
França	<b>1</b>
Suécia	<b>1</b>
Eslovênia	<b>1</b>
Uruguai	<b>1</b>

Fonte: Google Analytics, março/13.

**Figura 1**  
**Visitas ao Site por País/Território**



Fonte: Google Analytics, março 2013.

Dentre os estados brasileiros e cidades (nacionais e internacionais) que visitaram o site da Revista, no período considerado, destacam-se:

**Tabela 4**  
**Visitas ao Site e Páginas Visitadas por Região**

REGIÃO	VISITAS	PÁGINAS/ VISITA
Espírito Santo	744	19,55
São Paulo	388	4,65
Rio de Janeiro	103	4,42
Minas Gerais	61	3,46
Paraná	52	3,92
Rio Grande do Sul	51	3,57
Santa Catarina	49	3,67
Distrito Federal	45	2,56
Ceará	24	3,79
Bahia	21	2,48

Fonte: Google Analytics, março 2013.



**Quadro 5**  
**Visitas ao Site por Cidades**

<b>CIDADE</b>	<b>VISITAS</b>
Vitoria	<b>727</b>
Campinas	<b>162</b>
São Paulo	<b>121</b>
Rio de Janeiro	<b>76</b>
Brasília	<b>45</b>
Belo Horizonte	<b>42</b>
Curitiba	<b>42</b>
Cidades não identificadas	<b>40</b>
Porto Alegre	<b>28</b>
Americana	<b>23</b>
Fortaleza	<b>20</b>
Niterói	<b>17</b>
Salvador	<b>16</b>
João Pessoa	<b>16</b>
Recife	<b>14</b>
Florianópolis	<b>14</b>
Manaus	<b>13</b>
Natal	<b>13</b>
Goiânia	<b>11</b>
Itajaí	<b>11</b>
Vila Velha	<b>10</b>
Piracicaba	<b>9</b>
Chapecó	<b>8</b>
Botucatu	<b>8</b>
Ribeirão Preto	<b>8</b>
São Bernardo do Campo	<b>8</b>
Belém	<b>7</b>
Santa Maria	<b>7</b>
Porto Velho	<b>6</b>
Rio Branco	<b>5</b>
Maceió	<b>5</b>
Ipatinga	<b>5</b>
Pirassununga	<b>5</b>
Pomerode	<b>5</b>
Viçosa	<b>4</b>
Campina Grande	<b>4</b>
Seropédica	<b>4</b>
Pelotas	<b>4</b>

<b>CIDADE (continuação...)</b>	<b>VISITAS</b>
Aracaju	4
Presidente Prudente	4
Santo André	4
São Jose dos Campos	4
Wuhan	4
Feira de Santana	3
Uberlândia	3
Campo Grande	3
Cuiabá	3
Teresina	3
Novo Hamburgo	3
Bragança Paulista	3
Madrid	3
São Miguel do Oeste	3
Juazeiro do Norte	2
Barbacena	2
Cascavel	2
Campos dos Goytacazes	2
Nova Iguaçu	2
Canoas	2
Criciúma	2
Araraquara	2
Assis	2
Bauru	2
Jundiaí	2
Marília	2
Osasco	2
São Carlos	2
São João da Boa Vista	2
Montréal	2
Quebec City	2
Nottingham	2
Alegrete	2
Anápolis	2
Duque de Caxias	2
Foz do Iguaçu	2
João Neiva	2
Palmas	2
Poa	2

<b>CIDADE (continuação...)</b>	<b>VISITAS</b>
Las Parejas	1
Córdoba	1
Gent	1
Macapá	1
Guanambi	1
Santo Antonio de Jesus	1
Sobral	1
Colatina	1
Catalão	1
Rio Verde	1
São Luis	1
Juiz de Fora	1
Montes Claros	1
Uberaba	1
Redenção	1
Cornélio Procópio	1
Guarapuava	1
Londrina	1
Caxias do Sul	1
Erechim	1
Passo Fundo	1
Rio Grande	1
Joinville	1
Barueri	1
Hortolândia	1
Indaiatuba	1
Limeira	1
Mogi Guaçu	1
Paulínia	1
Santos	1
São Vicente	1
Araguaina	1
Santiago	1
Valparaíso	1
Beijing	1
Shenyang	1
Linyi	1
Havana	1
Hamburg	1

<b>CIDADE (continuação)</b>	<b>VISITAS</b>
Erfurt	1
Toulouse	1
Braga	1
Coimbra	1
Cascais	1
Lisbon	1
Sintra	1
Felgueiras	1
Oporto	1
Ljubljana	1
Gothenburg	1
Montevideo	1
Hialeah	1
Chicago	1
Rochester	1
Reno	1
Abaetetuba	1
Alegre	1
Balneário Camboriú	1
Boa Vista	1
Caçapava	1
Contagem	1
Esteio	1
Ico	1
Ipora	1
Itabira	1
Itaquaquecetuba	1
Lages	1
Nova Venécia	1
Palhoça	1
Patos	1
Pinhais	1
Realeza	1
Santa Teresa	1
São Francisco do Sul	1
Tubarão	1
Viana	1
Vinhedo	1

Fonte: Google Analytics, março 2013.

A edição de lançamento da Revista foi publicada em 15 de abril de 2013, em seu sítio eletrônico. Portanto, destacam-se como as páginas mais visitadas no período de 01 de julho de 2012 a 27 de março de 2013:

**Quadro 6**  
**Páginas do Site mais Visitadas**

LINKS VISITADOS	VISITAS	% NOVAS VISITAS
/ppgadm	777	48,13%
/ppgadm/announcement/view/38 <sup>(1)</sup>	227	<b>90,75%</b>
/ppgadm/login	98	24,49%
/ppgadm/announcement/view/28 <sup>(2)</sup>	61	<b>95,08%</b>
/ppgadm/index	57	68,42%
/ppgadm/login?source=/ppgadm/reviewer	42	42,86%
/ppgadm/about/editorialTeam	40	45,00%
/ppgadm/announcement/view/39 <sup>(3)</sup>	31	<b>96,77%</b>
/ppgadm/user	29	0,00%
/ppgadm/announcement	26	53,85%
<b>TOTAL DE ACESSOS</b>	<b>1.388</b>	

(1) *Calls for papers* 2013 em português

(2) Dissertação de Mestrado da autora Mônica Frigeri, intitulada: Entendendo o Qualis: um estudo sobre a avaliação dos periódicos científicos brasileiros (UNICAMP, maio 2012)

(3) *Calls for papers* 2013 em inglês

Fonte: Google Analytics, março 2013.

## 6. Capacitação da equipe editorial

Com a finalidade de buscar capacitação e realizar contatos com Editores Científicos para troca de experiências, a equipe editorial da Revista participou dos seguintes encontros voltados à discussão de temas ligados à editoração científica:

**Quadro 7**  
**Participação em Eventos para Capacitação**

ANO	INSTITUIÇÃO	EVENTO	FINANCIAMENTO
2012	ANPAD	IV Encontro Brasileiro de Editores Científicos (IV EnEC) de Administração, Contabilidade e Turismo. Data: 22/09/2012. Local: Rio de Janeiro (RJ)	CCJE/UFES e ANPAD
2012	UNICAMP	Participação no Fórum de Tecnologia Portal de Periódicos Científicos Eletrônicos da Unicamp. Data: 12/04/2012. Local: Campinas (SP)	PARTICULAR

Fonte: Elaboração própria, março 2013.

## 7. Indexação e classificação

Desde o lançamento do primeiro número, em abril de 2013, estão sendo pleiteados indexadores básicos para uma revista de nosso porte / tempo de vida no mercado editorial. A Revista já se encontra indexada nas seguintes bases de dados:

- ABEC;
- CrossRef;
- Diadorim;
- Doaj;
- New Jour;
- Latindex;
- PKP;
- Sherpa/RoMEO;
- Sumário de Revistas Brasileiras; e,
- WorldCat.

Em termos de próximos passos para o fortalecimento e a consolidação da Revista Gestão & Conexões, destacam-se os sérios e sistemáticos esforços para classificar a Revista junto ao Qualis da CAPES.

*Glicia Vieira*, editora.